



ЭПИТАФИЯ

ПРОЕКТ МЕМОРИАЛЬНОГО
—— КОМПЛЕКСА ——
№2



ВИЗУАЛИЗАЦИЯ


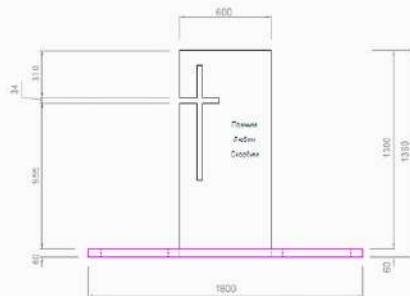


СХЕМА КОМПЛЕКСА

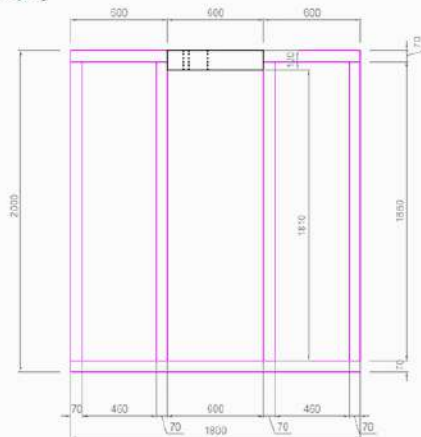
№	Цвет	ШхДхВ
1	Серый №633	600х120х1360
2	Серый №654	70х1860х60
3	Серый №654	600х70х60
4	Серый №654	1800х70х60



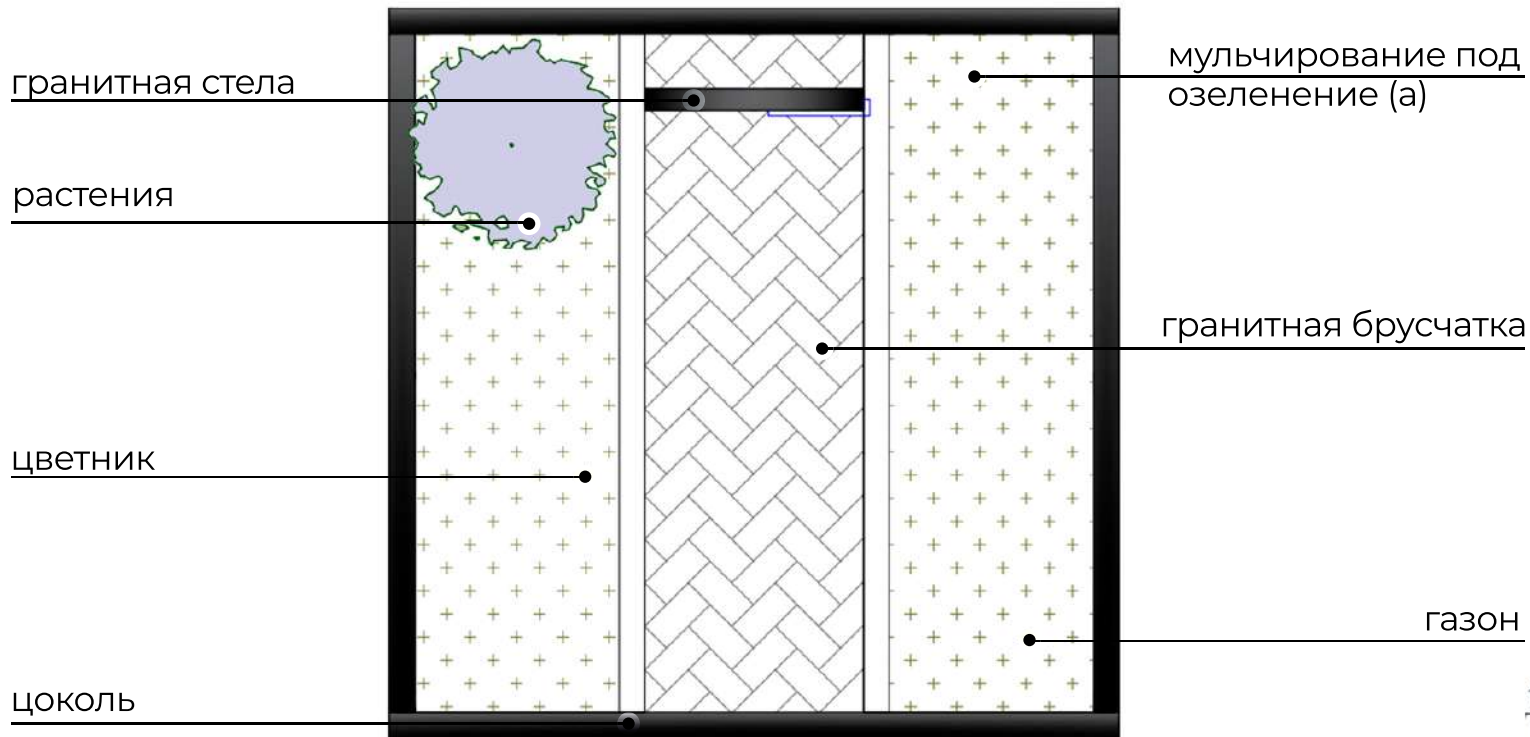
Вид спереди



Вид сверху



ЗОНИРОВАНИЕ ФУНКЦИЙ



ОЗЕЛЕНЕНИЕ

Озеленение

а. Перед стелой для поддержания вертикали, при этом её визуального облегчения может высаживаться высокий злак. Допустимо участие низкорослых шврообразных кустарников либо многолетники. Для плоскостной композиции выгоднее использовать однолетние цветы.

в. В случае редкого ухода либо посещения места памяти не в сезон с задачей озеленения справятся искусственные растения. Использовать их в качестве зеленого покрова либо разноцветного. Заказчик решит на свое усмотрение.



Твердые материалы

а. При выборе размещения надгробных плит на месте цветников используется гранит в оттенках основной стелы. для облегчения монументальности в композиции возможно предусмотреть исполнение с эффектом «парящей плиты».

в. В варианте с устройством цветников над местами захоронений для максимально утилитарного ухода поверхность грунта следует покрывать инертным материалом: гравийной крошкой в случае с искусственными растениями и корой хвойных пород при обсадке натуральными растениями.



ОБЩИЕ РЕКОМЕНДАЦИИ

Описание

В данном варианте благоустройства места памяти предусмотрено использование следующих инертных и твердых материалов

1. Гранит как основа исполнения стелы и бордюров
2. Предусмотрена трансформация в мемориал путём установки надгробных плит на месте цветников
3. Пространство зонировано в зависимости от итоговой комплектации мощением и/или озеленением

На плиту наносится гравировка имени, по желанию портрет

Горизонтальные поверхности выделяют место для возложения цветов или установки лампы

Уход

1. Антидождь создает на поверхности стекла гладкий защитный слой, который не позволяет воде задерживаться. Капли естественным образом соскальзывают с поверхности
2. Санитарная уборка комплекса рекомендуется 2 раза в год в середине весны и осени
3. Гравийная отсыпка мульчирует поверхность грунта при посадке живых растений, сохраняет влагу и оберегает от разбрызгивания почвы, оставляя мемориал чистым
4. При посадке натуральных цветов / злаков рекомендуется санитарная стрижка и прополка гравия 1 раз в год
5. Замена масла/ насыпного воска в лампе рекомендуется раз в год

Важно: мы всегда поможем с трансформацией комплекса при наличии иных исходных размеров участка и в подборе ассортимента растений и камня

