

ЭПИТАФИЯ

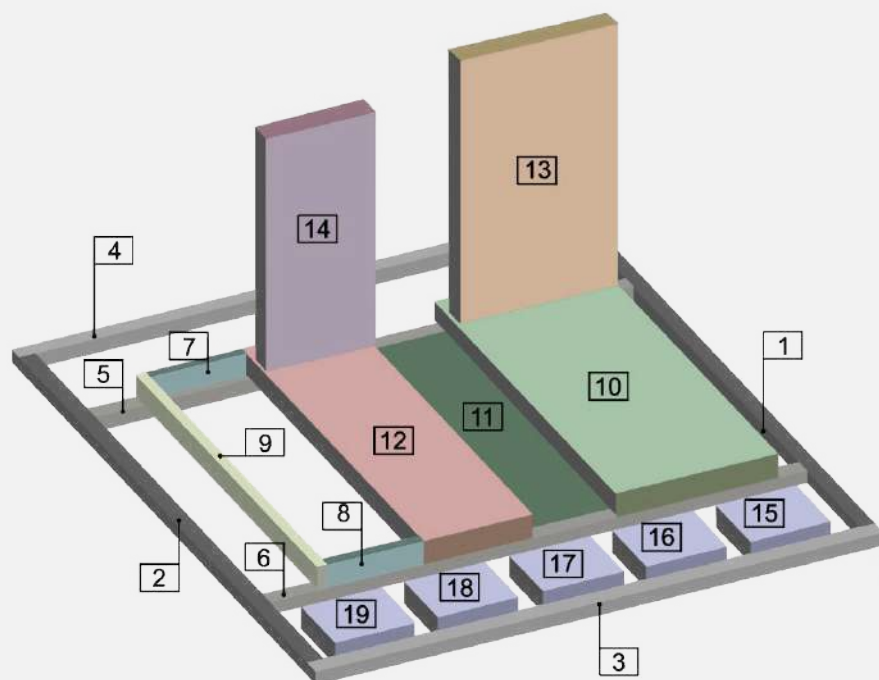
ПРОЕКТ МЕМОРИАЛЬНОГО
—— КОМПЛЕКСА ——
№9



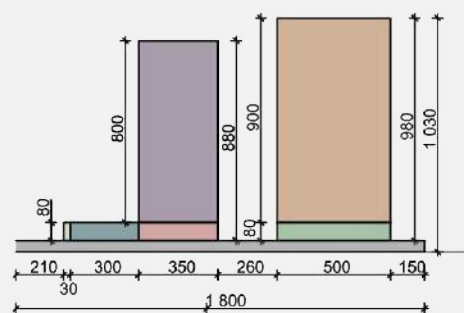
ВИЗУАЛИЗАЦИЯ



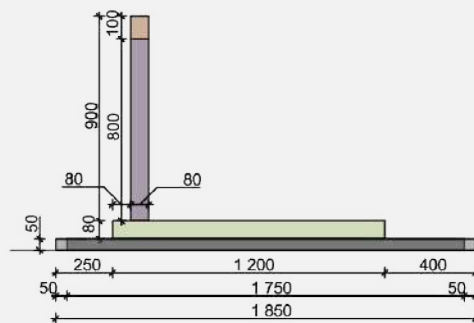
СХЕМА КОМПЛЕКСА



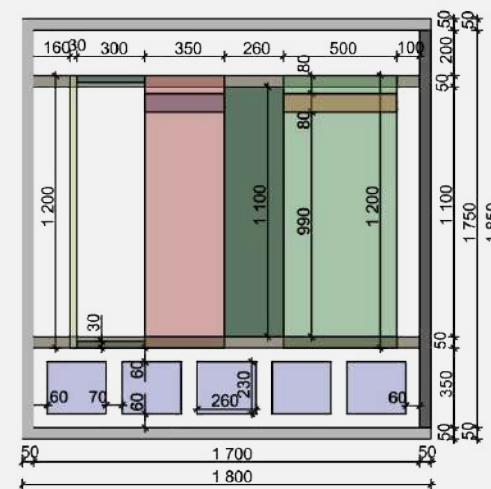
№	Название	ШхДхВ
1,2	Черный	50х1750х50
3,4	Черный	1800х50х50
5,6	Черный	1700х50х50
7,8	Черный	300х30х80
9	Черный	30х1200х80
10	Черный	500х1200х80
11	Черный	260х1100х50
12	Черный	350х1200х80
13	Черный	500х80х900
14	Черный	350х80х800
15-19	Белый	260х230х80



ВИД СПЕРЕДИ



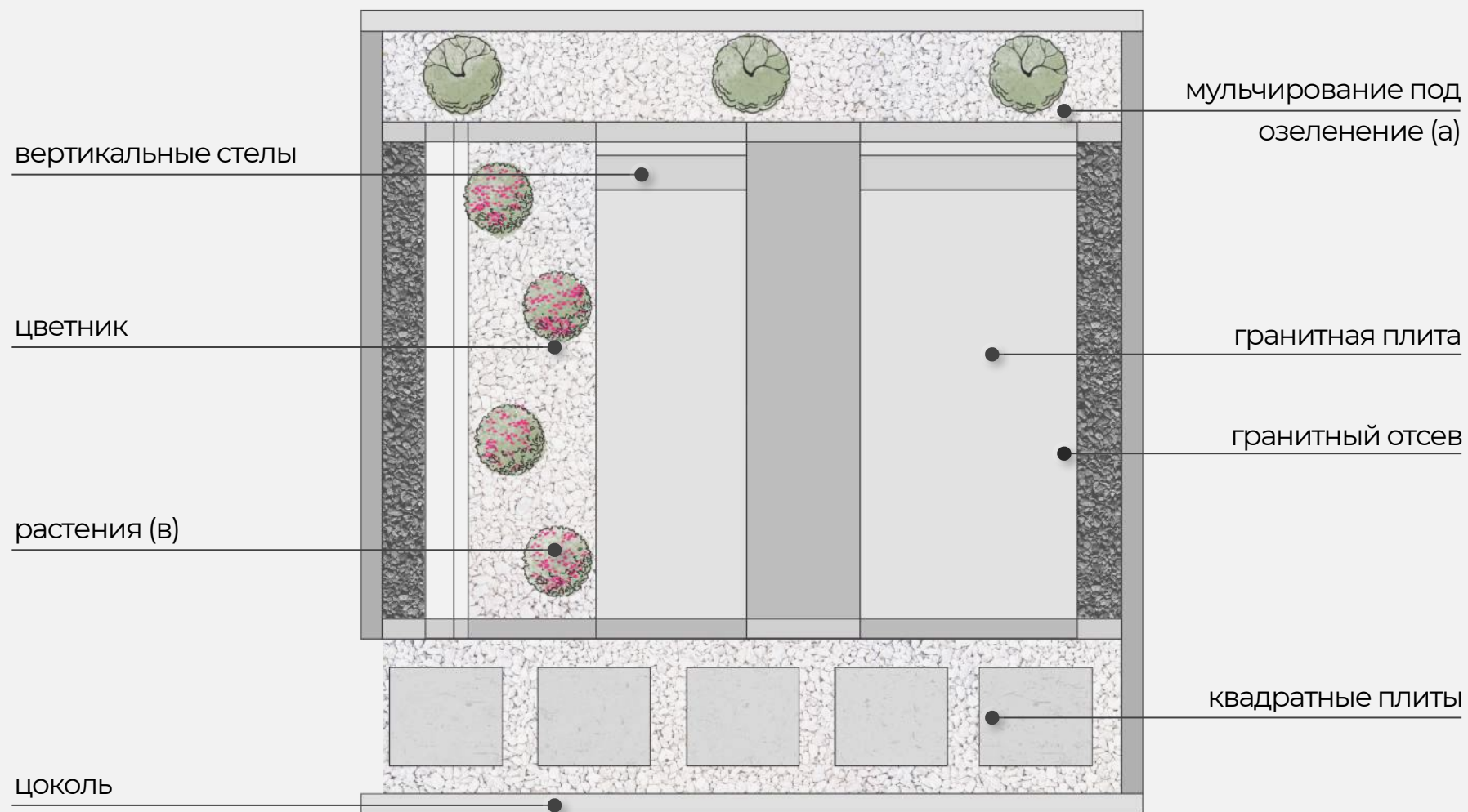
ВИД СЛЕВА



ВИД СВЕРХУ



ЗОНИРОВАНИЕ ФУНКЦИЙ



ОЗЕЛЕНЕНИЕ

Натуральное озеленение

а. За стелами для поддержания вертикалей, при этом их визуального облегчения высаживается высокий злак молиния или вейник. Колосья дают объем к середине лета и держат форму до февраля. После чего срезаются на кочку и вновь обрастают в следующем сезоне.


в. В цветнике высаживаются некрупные кустарники преимущественно шарообразной формы. Либо многолетние компактные цветы. Если хочется ежегодного разнообразия цвета, в этом помогут однолетние растения. Они держат форму весь вегетативный сезон.



Искусственное озеленение

а. Как и в варианте с живыми посадками для поддержания формы используется высокий злак с колосьями. Они дают визуальный объем к весь сезон. Таким образом задний фон памятника всегда работает на оживление монументальных плит из камня.

в. Для добавления цвета в композицию в цветник помещаются искусственные растения преимущественно шарообразной формы. Это могут быть как низкорослые кочки злаков, что будет гармонировать со злаками на заднем фоне, так и разнообразные цветущие куртинки.



ОБЩИЕ РЕКОМЕНДАЦИИ

Описание

В данном варианте благоустройства места памяти предусмотрено использование следующих инертных и твердых материалов

1. Гранит диабаз как основа исполнения стел, напольных плит и бордюра
2. Квадратные плиты поддерживают структуру композиции мемориала
3. Гравийная отсыпка выделяет зону под озеленение

На камень наносится гравировка имени, по желанию портрет.

Напольные плиты зонируют место и удобны для возложения цветов или установки лампы

Уход

1. Антидождь создает на поверхности стекла гладкий защитный слой, который не позволяет воде задерживаться. Капли естественным образом соскальзывают с поверхности.
2. Санитарная уборка комплекса рекомендуется 2 раза в год в середине и осени
3. Гравийная отсыпка мульчирует поверхность грунта при посадке живых растений, сохраняет влагу и оберегает от разбрызгивания почвы, оставляя мемориал чистым
4. При посадке натуральных цветов / злаков рекомендуется санитарная стрижка и прополка гравия 1 раз в год
5. Замена масла/ насыпного воска в лампаде рекомендуется раз в год

Важно: мы всегда поможем с трансформацией комплекса при наличии иных исходных размеров участка и в подборе ассортимента растений и камня

